



Tájékoztató az új típusú hamis 20 000 forintos bankjegyekről

2009. október elejétől új típusú, a korábbiaknál megtévesztőbb húszezer forintos hamisítványok jelentek meg a forgalomban. A hamisítványon a valódi bankjegyek egyes biztonsági elemeinek imitációja – az eddig ismerteknél – jobb minőségű, ezért felismerése az eddigieknél nagyobb gondosságot igényel.

Mit tegyünk, ha bizonytalanok vagyunk?

Sohasem egy, hanem több biztonsági elem meglétét ellenőrizzük a bankjegyeken, és javasolt a gyanúsnak tűnő bankjegyet egy minden bizonnyal valódi bankjeggyel összehasonlítani. A Magyar Nemzeti Bank a bankjegyek biztonsági elemeiről tájékoztató füzetet bocsátott ki, melynek tartalma az MNB internetes oldalán (www.mnb.hu) a „Bankjegy és érme” pontban elektronikusan is megtalálható.

A kereskedelmi bankok rendelkeznek a forint hamisítványok kiszűréséhez szükséges technológiával és szakértelemmel. Gyanú esetén javasoljuk ezért egy kereskedelmi banki pénztárban ellenőriztetni a bankjegyet. A lakosság továbbra is bízhat abban, hogy a húszezer forintos bankjegyek, mint a legnagyobb címlet, nem váltópénzként, hanem zömmel hitelintézeteken – bankfiókokon, illetve a bankjegykiadó automatákon – keresztül, tehát magas szinten ellenőrzött csatornákon kerülnek forgalomba.

Szabad szemmel, mozgatással és tapintással ellenőrizhető biztonsági elemek

A jelenleg ismert hamisítványok nem bankjegypapírra készültek, így tapintásra a megszokottól eltérő érzést adnak.

A valódi bankjegyet fény felé tartva, átnézetben vizsgálva, a vízjelkép árnyalatos, azaz sötét és világos tónusok átmenetéből áll. Ezzel szemben a hamis bankjegyeken imitált vízjelutánczat karikatúraszerű, határozott kontúrú, rajzolt vonalakkal áll.

Az előoldal bal felső sarkában az ún. rejtett képben a valódi bankjegyeknél az MNB betűk rátekintésre nem láthatók, azonban szemmagasságban történő mozgatás hatására az MNB felirat megjelenik. A hamisítványok esetében az imitált MNB felirat halványan mindig látható.

Pénztárakban, segédeszközökkel ellenőrizhető biztonsági elemek

Egyes hamisítványokon a pénztárosok által rendszeresen ellenőrzött biztonsági elemek imitációja is előfordul, amelyek a régebbi, (csak az ún. UV-A hullámhosszon működő) UV-lámpák használatával nem minden esetben szűrhetők ki. A forint bankjegyeken ugyanakkor találhatók olyan rajzolatok is, amelyek UV-A és UV-C kombinált (váltakozó) használatával ellenőrizhetők.

A valódi 20 000 forintos bankjegyeken a vízjelmezőben látható sétáló pár motívum UV-A fényben zöld színű, UV-C fényben piros színre vált.

Továbbá a valódi bankjegy függőleges sorszáma UV-A fényben nem fluoreszkál, UV-C fényben azonban piros színben világít.

A kétféle UV fényben történő ellenőrzés nagyfokú biztonságot nyújt az újabb hamisítványok esetén is, ezért javasoljuk mindkét tartomány (UV-A, UV-C) ellenőrzésére alkalmas UV-lámpák használatát.

Ilyen, különböző gyártók által forgalmazott, megfelelő szűrővel ellátott – az Európai Unióban engedélyezett – eszközök kereskedelmi forgalomban Magyarországon több helyen is kaphatók.

A valódi bankjegyeken lévő mikroírás apró betűi határozott kontúruak, nagyítóval jól olvashatóak. Ezek a kisméretű betűk a hamisítványokon apró színes pontokra esnek szét, ezért nem olvashatók.

A pénzügyi szektorban jellemző nagybani bankjegy-ellenőrzési technológiák

A magyarországi pénzügyi szektorban – kereskedelmi bankoknál, takarékszövetkezeteknél, postákon illetve a specializált készpénz-logisztikai (ún. pénzfeldolgozó) vállalatoknál – rendelkezésre áll az a technológiai környezet, ami nagyfokú megbízhatósággal kiszűri a jelenleg ismert összes hazai hamisítványtípust. A bank- és postafiókokban, illetve a bankjegykiadó automatákon (ATM-eken) keresztül felvett bankjegyek valódiságában tehát megbízhatunk, amennyiben a pénzügyi szférában követik az MNB bankjegyellenőrzésre vonatkozó előírásait és szakmai ajánlásait.

Kérdés esetén ...

A Magyar Nemzeti Bank szakértői készségesen segítenek bankjegyhamisítással kapcsolatos kérdések tisztázásában. Vállalatok számára kifejezetten javasoljuk, hogy dolgozóiknak szóló belső ajánlások készítésekor támaszkodjanak a Magyar Nemzeti Bank kapcsolódó anyagaira, kérjenek segítséget szakértőinktől. Szakértőink a kpltitkarsag@mnbb.hu e-mail címen érhetőek el.

Készpénzzel kapcsolatos általános kérdésekben a Magyar Nemzeti Bank pénztári szolgálatát javasoljuk megkeresni:

Magyar Nemzeti Bank pénztári szolgálat:

1054 Budapest, Hold utca 7.

Nyitva tartás: munkanapokon 8-14h

Telefon: (1) 428-2650

Fax: (1) 428-2515

Levélcím:

Magyar Nemzeti Bank

1850 Budapest

FÜGGELÉK:

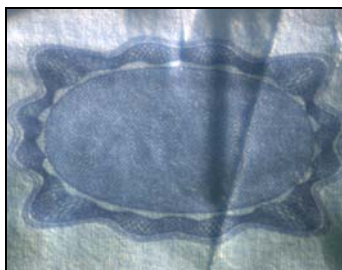
SZEMPONTOK AZ ÚJ TÍPUSÚ HAMIS 20000 FORINTOS BANKJEGYEK KISZŰRÉSÉHEZ

(SZÍNESBEN NYOMTATANDÓ!)

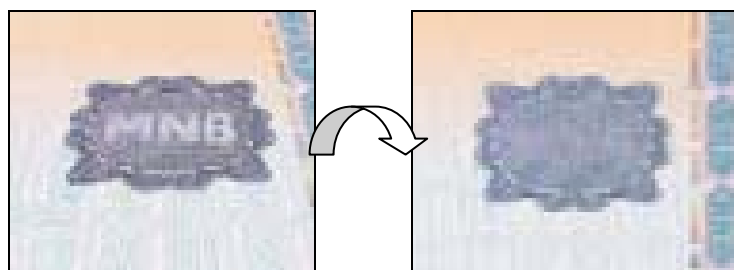
SZABAD SZEMMEL:

1) Az előoldal bal felső sarkában az ún. rejtett képben a valódi bankjegyeknél, szemmagasságban történő mozgatás hatására az MNB felirat jelenik meg. A hamisítványok esetében az imitált MNB felirat halványan mindig látható.

hamis




valódi



2) A valódi bankjegyet fény felé tartva, átnézetben vizsgálva, a vízjelkép árnyaltos, azaz sötét és világos tónusok átmenetéből áll. Ezzel szemben a hamis bankjegyeken lévő imitált vízjelutáncat karikatúraszerű, határozott kontúrú, rajzolt vonalakkból áll.

hamis




valódi



NAGYÍTÓVAL

A valódi bankjegyeken lévő mikroírás apró betűi határozott kontúruak, nagyítóval jól olvashatóak. Ezek a kisméretű betűk a hamisítványokon apró színes pontokra esnek szét, ezért nem olvashatók.

valódi



hamis

UV-LÁMPÁVAL

UV-C fényben a valódi bankjegyeken a vízjelmezőbeli sétáló pár motívum, illetve az alnyomatok és a jobb oldali (függőleges) sorozatszám élénkvörös színben fluoreszkál; hamisítványokon ez a vörös reakció egyáltalán nem észlelhető (a sétáló pár motívum halványkékés-zöldes színű, a sorozatszám nem is reagál).

hamis



valódi